



MUUT IDEAT
JA MALLIT
2025



Löydät meidät myös somesta:




Luo kotiisi joulu **puukoristeilla!** Luonnonläheiset ja tyylikkääät puukoristeet kootaan kahdesta osasta, jotka menevät lomittain yhteen.

Voit halutessasi maalata koristeet toivomallasi sävyllä tai jättää ne puupinnalle. Kiva lahjaidea, joka menee kätevästi postissa kirjeenä.

 Nappaa kuva ja ota ideat talteen!



1500 Kuusi natur



1501 Lumihiutale valkoinen



1502 Joulupallo kuusi natur




Ihastuttavat pöytäkoristeet jouluun.

Kranssijalustaa voi käyttää kranssikoristeen lisäksi myös muuhun jouluaskarteluun, kuten soman tontun talon rakentamiseen. Leikkaa kartongista tai pahvista talo, katto ja nurkkalaudat. Lisää ikkuna-askartelukuvio, tontun ovi sekä muut haluamasi koristeet. Käytä kiinnittämiseen kuumaliimaa sekä kaksipuoleista teippiä.



4983 Kranssijalusta uralla

 Nappaa kuva ja ota ideat talteen!



Koristejalustasta ja puukuvioista syntyy nopeasti näyttävä pöytäkoriste! Asettele haluamasi puukuviot jalustan uriin ja lisää halutessasi led-valoja tuomaan tunnelmaa.



4984 Koristejalusta kapea

Leikkisät **minimaailmat** hurmaavat joulusta toiseen!


Jouluisen minimaailman rakentaminen on todella suosittua, sillä se ei vaadi paljoa tilaa ja koristeita on helppo lisätä ja vaihdella joulusta toiseen.

Tontun oven voi rakentaa niin lattialle kuin tason päälle!



Asetelman voi rakentaa myös esimerkiksi lyhdyn sisälle.



 Nappaa kuva ja ota ideat talteen!



Kokoa ihastuttava joulukalenteri!

Joulukalenterin voi rakentaa niin pusseihin, rasioihin, paketteihin kuin kirjjekuoriinkin riippuen sisälle tulevan yllätyksen koosta.

Voit hyödyntää erilaisia joulukalenteritarroja tai tehdä kalenterin valmiista setistä, jossa numerot ovat jo valmiina tuotteesta. Laita rasioiden sisään makeisia, leluja, koruja tai muita pieniä yllätyksiä.

Huom. Täytähän rasiat vain pakatuilla elintarvikkeilla.

 Nappaa kuva ja ota ideat talteen!



4965 DIY-Joulukalenteri Pussit ja numerotarrat musta

4977 DIY-Joulukalenteri Talot punainen



2306 Joulukalenteritarra musta



2305 Joulukalenteritarra punaharmaa

5109 Jättitarra-arkki Joulukalenterinumerot punainen



4966 DIY-joulukalenteri Kirjekuoret punavalkea



Tee itse **magneetteja!** Ihana lahjaidea läheiselle tai kivaa puuhaa lasten kanssa.



Nappaa kuva ja ota ideat talteen!

Magneettien tekeminen on superhelppoa! Voit tehdä magneetteja erilaisista tarroista, piirroksista ja valokuvista. Magneettina esimerkiksi lapsen koulu- ja päiväkotikuvat ilahduttavat päivittäin jääkaapin ovesa.

Magneettiteippi sopii hyvin erimuotoisille magneeteille.



6886 Magneettiteippi 1cm x 3m

Pakkaus sisältää tarvikkeet kuuden magneetin tekemiseen!



3165 DIY-magneetti pyöreä 4cm

Joulun taikaa

Joulu tullut on

Joulun ihmemaa

Joulun tunnelmaa

Hauskaa joulupuhua perheen pienimmille **mosaiikkimaalauksen** parissa!




Nappaa kuva ja ota ideat talteen!

Mosaiikkimaalaus on kuin timanttimaalausta, mutta soveltuu paremmin pienempien askartelijoiden sormille. Mosaiikkipalat ovat pehmeää softismateriaalia ja näin ollen niitä on helppo irrottaa ja asetella numeroiden sekä värien osoittamille paikoille.

”Maalaa” säihkyvä joulukuusi
glittersoftispaloilla!



2237 Joulupukki



2238 Joulukuusi
glitter



Askarrellaan kaunis **huopakranssi** ovea koristamaan!


DIY-huopakranssi valmistuu styrox-renkaasta sekä valmiiksi leikatuista huopalehdistä. Huopalehtien kiinnittämiseen suosittelemme käyttämään kuumaliimaa.



Nappaa kuva ja ota ideat talteen!




5000 DIY-huopakranssi
valkoharmaa



← Kranssista tulee muhkeampi,
jos liimaat huopalehdet ensin
toisesta päästä yhteen.





 Nappaa kuva ja ota ideat talteen!

DIY-koristepallo joulukuusen koristeeksi tai lahjaksi läheiselle!

Setti sisältää yhden kirkkaan koristepallon sekä koristehelmitarranauhaa pallon koristeluun. Koristepallo on avattava ja voit täyttää sen halutessasi makeisilla tai muilla koristeilla. Pakkauksessa on mukana myös siima ripustamista varten.



Koristepallo on kaunis sellaisenaan, mutta voit halutessasi laittaa pallon sisälle makeisia tai muita koristeita.

4973 DIY-koristepallosetti 12cm



Koristepallon halkaisija on 12cm.